

**TEILHAUSHALT  
ZENTRALE FINANZLEISTUNGEN**

Produkt Nr.	Produktbezeichnung	Gesamterträge	Gesamtaufwendungen	Gesamt-saldo
160101	Steuern, Zuweisungen, Umlagen	13.232.400,00 € -	6.562.500,00 €	6.669.900,00 €
160201	Rücklagen, Kredite	7.600,00 € -	203.900,00 € -	196.300,00 €
160301	Finanzwirtschaftliche Abwicklung der Vorjahr	- €	- €	- €
	Summen:	13.240.000,00 € -	6.766.400,00 €	6.473.600,00 €

Die vorgenannten Summen enthalten keine Erträge und Aufwendungen aus den internen Leistungsverrechnungen.

## Haushaltsplan Rimbach/Odw. 2020

<b>Produktbeschreibung</b>			
Produkt 160101 Steuern, Zuweisungen und Umlagen			
Gemeinde Rimbach			
P-Bereich	16	Allgemeine Finanzwirtschaft	
P-Gruppe	1601	Steuern, allg. Zuweisungen, allg. Umlagen	
Produkt	160101	Steuern, Zuweisungen und Umlagen	
<b>Produktinformation</b>			
<b>Verantwortliche Organisationseinheit</b>		<b>Verantwortliche Person(en)</b>	
Finanzen und Steuern		Sieglinde Wagner	
<b>Pflichtaufgaben:</b>		<b>Freiwillige Aufgaben:</b>	
<input checked="" type="checkbox"/>		<input type="checkbox"/>	
<b>Rechtsbindungsgrad:</b>		<b>freiwillig</b>	
muss <input type="checkbox"/> soll <input type="checkbox"/> kann <input type="checkbox"/>		<input type="checkbox"/>	
<b>Kurzbeschreibung</b>	Gemeindesteuern (Gewerbe-, Grund-, Hunde- und Spielapparatesteuer), Steueranteile (Einkommensteuer- und Umsatzsteueranteile), Allgemeine Zuweisungen (Schlüsselzuweisungen, Finanzzuweisungen, Investitionspauschale), Allgemeine Umlagen (Kreis- und Schulumlage, Gewerbesteuerumlage, sonstige pauschale Zuweisungen).		
<b>Allgemeine Ziele</b>	Rechtzeitige, vollständige und wirtschaftliche Steuererhebung und Abwicklung der Allgemeinen Zuweisungen und Umlagen.		
<b>Zielgruppe</b>	Bürgerinnen und Bürger, Verwaltungsführung, Gemeindliche Gremien, Geschäftsbereiche, Aufsichtsbehörde		
<b>Produktbeteiligte</b>	Steuerpflichtige, übergeordnete Behörden, Geschäftsbereiche		
<b>Künftige Entwicklung</b>	Zukunftsziele müssen noch definiert werden.		
<b>Auftragsgrundlage</b>	GewStG, GrundstG, HGO, KAG, AO, FAG, Hundesteuersatzung, Spielapparatesteuersatzung, Haushaltssatzung, GemHVO-Doppik, GemKVO und weitere einschlägige Verordnungen		
<b>Kennzahlen</b>	2020	2019	2018
Einkommensteueranteile, Ertrag je EW (8.656 EW).	615,76 €	631,93 €	595,67 €
Gewerbesteuer, Ertrag je EW.	288,82 €	254,16 €	292,80 €
Schlüsselzuweisungen, Ertrag je EW.	361,69 €	311,58 €	319,58 €
Grundsteuern, Ertrag je EW.	139,21 €	136,90 €	136,71 €
Aufwand Kreis- und Schulumlage je EW.	749,66 €	683,80 €	573,45 €
Aufwand Gewerbesteuerumlage je EW.	43,14 €	42,86 €	51,93 €
<b>Kennzahlen</b>	Ansatz 2020	Ansatz 2019	Ergebnis 2018
Kosten je Einwohner	765,91	727,51	790,03

## Haushaltsplan Rimbach/Odw. 2020

Teilergebnishaushalt Produkt 160101 Steuern, Zuweisungen und Umlagen						
Gemeinde Rimbach						
Position	Konto	Bezeichnung		Ansatz 2020	Ansatz 2019	Ergebnis 2018
01	50	1 Privatrechtliche Leistungsentgelte				
02	51	2 Öffentlich-rechtliche Leistungsentgelte				
03	548-549	3 Kostenersatzleistungen und -erstattungen				
04	52	4 Bestandsveränderungen und akt. Eigenleistg.				
05	55	5 Steuern steueräh. Ertr.einschl.Ertr.aus ges.Uml		9.265.000	9.080.000	9.144.549
06	547	6 Erträge aus Transferleistungen		330.000	330.000	328.416
07	540-543	7 Ertr.a.Zuweisgn.u.Zusch.f.lfd.Zwecke u.allg.Uml.		3.130.800	2.697.000	2.766.253
08	546	8 Ertr.a.Aufl.v.Sonderp.a.Inv.zuw.-zusch.u.-Beitr.		22.500	29.500	37.399
09	53	9 Sonstige ordentliche Erträge		484.100	491.000	
10		10 Summe der ordentlichen Erträge (Nr. 1 - 9)		13.232.400	12.627.500	12.276.617
11	62, 63, 640-643, 647-649, 65	11 Personalaufwendungen				
12	644-646	12 Versorgungsaufwendungen				
13	60, 61, 67-69	13 Aufwendungen für Sach- und Dienstleistungen				
14	66	14 Abschreibungen				12.764
15	71	15 Aufw.f. Zuweisungen und Zuschü s.bes.Finanzaufw				
16	73	16 Steueraufw.einschl.Aufw.a.ges.Uml.verpfl.		-6.562.500	-6.290.000	-5.413.233
17	72	17 Transferaufwendungen				
18	70, 74, 76	18 Sonstige ordentliche Aufwendungen				
19		19 Sum. der ordentlichen Aufwendungen (Nr. 11 -18)		-6.562.500	-6.290.000	-5.400.469
20		20 Verwaltungsergebnis (Nr. 10 ./ Nr. 19)		6.669.900	6.337.500	6.876.147
21	56, 57	21 Finanzerträge				4
22	77	22 Zinsen und andere Finanzaufwendungen				
23		23 Finanzergebnis (Nr. 21 - Nr. 22)				4
24		24 Gesamtbetr d. ordentl Erträge (Nr. 10 + Nr. 21)		13.232.400	12.627.500	12.276.620
24A		25 Gesamtb. d. ordentl. Aufwendung. (Nr.19+Nr.22)		-6.562.500	-6.290.000	-5.400.469
24B		26 Ordentliches Ergebnis (Nr. 24 ./ Nr.25)		6.669.900	6.337.500	6.876.151
25	59	27 Außerordentliche Erträge				-287
26	79	28 Außerordentliche Aufwendungen				
27		29 Außerordentliches Ergebnis (Nr. 27 ./ Nr. 28)				-287
28		30 Jahresergebnis (Nr. 26 und Nr. 29)		6.669.900	6.337.500	6.875.864
29		31 Erlöse der internen Leistungsbeziehungen				
30		32 Kosten der internen Leistungsbeziehungen		-40.200	-40.200	-37.357
31		33 Ergebnis der internen Leistungsbeziehungen		-40.200	-40.200	-37.357
32		34 Jahresergeb. nach internen Leistungsbeziehungen		6.629.700	6.297.300	6.838.507

## Erläuterungen Produkt 160101 Steuern, Zuweisungen, Umlagen

Position Ergebnishaushalt

05 Steuern, steuerähnliche Erträge einschließlich Erträgen aus gesetzlichen Umlagen

### Gemeindeanteil an der Einkommensteuer mit Familienleistungsausgleich

Der Ansatz für den Gemeindeanteil an der Einkommensteuer besteht aus zwei Komponenten:

#### *regulärer Einkommensteueranteil*

Der neue Verteilungsschlüssel gilt für den Zeitraum 2018 bis 2020. Er basiert auf der Steuerstatistik 2013 und ist gegenüber den vorherigen 3 Jahren um rund 0,76% niedriger.

Der FPE 2020 prognostiziert eine Steigerung um 3,0%, allerdings auf einer für 2019 niedrigeren Basis als bisher. Wir bilden einen Ansatz in Höhe von 5.000.000 €

06 Erträge aus Transferleistungen

#### *Kompensationsanteil Familienleistungsausgleich*

Zum Ausgleich der Belastungen durch den Familienleistungsausgleich erhalten die Gemeinden einen Kompensationsanteil für den Rückgang der regulären Steueranteile. Hier wird nach FPE 2020 die gleiche Basis wie im Jahr 2019 angesetzt. Wir bilden einen Ansatz in Höhe von 330.000 €

Zusammen veranschlagen wir also einen Anteil von 5.330.000 €

Vergleichszahlen:

Ansatz Haushalt 2020	5.000.000 € +	330.000 € =	5.330.000 €
Ansatz Haushalt 2019	5.140.000 € +	330.000 € =	5.470.000 €
Rechnungsergebnis 2018	4.827.687 € +	328.416 € =	5.156.103 €
Rechnungsergebnis 2017	4.886.040 € +	330.660 € =	5.216.700 €
Rechnungsergebnis 2016	4.492.618 € +	303.910 € =	4.796.528 €
Rechnungsergebnis 2015	4.242.616 € +	309.977 € =	4.552.593 €
Rechnungsergebnis 2014	4.116.210 € +	294.497 € =	4.410.707 €
Rechnungsergebnis 2013	3.846.859 € +	305.571 € =	4.152.430 €
Rechnungsergebnis 2012	3.564.428 € +	280.340 € =	3.844.768 €

05 Steuern, steuerähnliche Erträge einschließlich Erträgen aus gesetzlichen Umlagen

### Gemeindeanteil an der Umsatzsteuer

Wir rechnen in 2020 mit einem Umsatzsteueranteil in Höhe von 290.000 € (290.000 € / 297.038 €).

Auch hier gilt die neue Schlüsselzahl für die Jahre 2018 - 2020. Die Prognose im FPE 2020 geht von niedrigeren Prognosen im Vergleich zu den Vorjahren aus.

### Grundsteuer A

Der Hebesatz der Grundsteuer A bleibt zum 01.01.2020 unverändert bei 480 %. Der Haushaltsansatz in Höhe von 45.000 € basiert (45.000 € / 44.266 €) auf den uns bekannten Daten.

### Grundsteuer B

Der Hebesatz der Grundsteuer B bleibt zum 01.01.2019 unverändert bei 480 %. Der Haushaltsansatz in Höhe von 1.160.000 € (1.140.000 € / 1.139.125 €) basiert auf den uns bekannten Daten.

### Gewerbsteuer

Der Gewerbesteuerhebesatz wurde zum 01.01.2020 unverändert bei 380% belassen.

Für 2020 werden Einnahmen in Höhe von 2.500.000 € eingestellt. Die Summe entspricht dem erwarteten Vorauszahlungssoll für 2020 plus erhoffte Nachzahlungen für Vorjahre. Veränderungen durch Nachzahlungen oder Erstattungen für veranlagte Jahre sind jedoch nicht vorhersehbar.

Vergleichszahlen:

Ansatz Haushalt 2020	2.500.000 €
Ansatz Haushalt 2019	2.200.000 €
Rechnungsergebnis 2018	2.534.500 €
Rechnungsergebnis 2017	3.263.794 € (Sondereffekt größere Einmalnachzahlung)
Rechnungsergebnis 2016	2.552.530 €
Rechnungsergebnis 2015	2.623.071 €
Rechnungsergebnis 2014	2.305.377 €
Rechnungsergebnis 2013	1.942.149 €
Rechnungsergebnis 2012	2.387.518 €
Rechnungsergebnis 2011	2.336.822 €

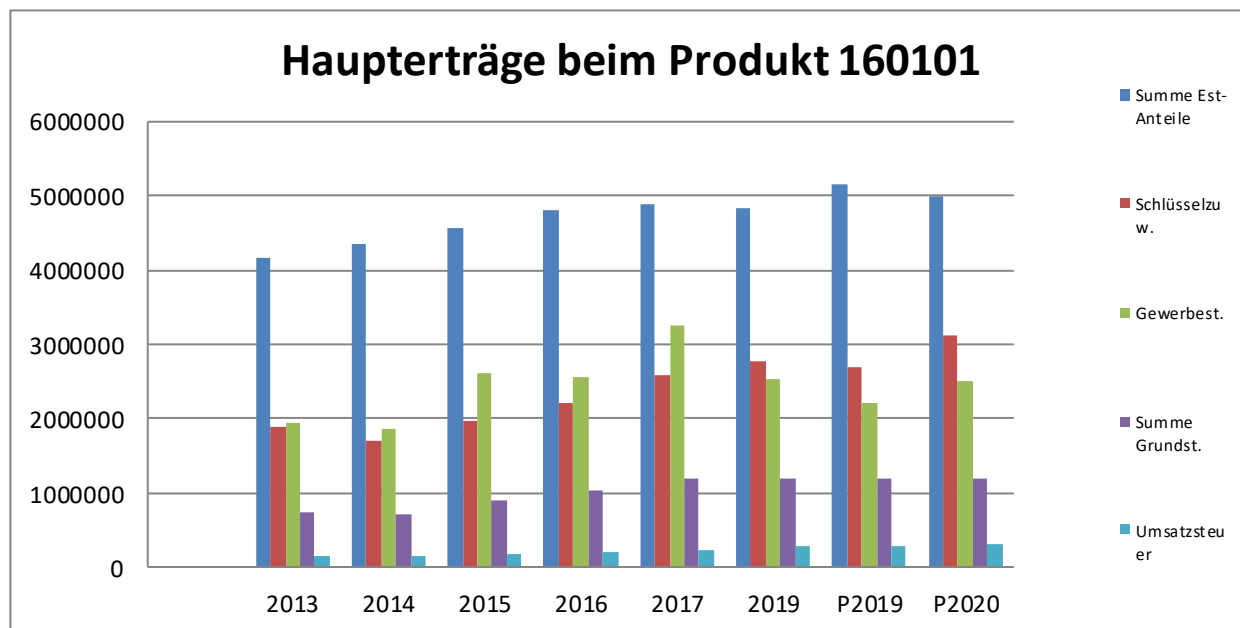
### Spielapparatesteuer

Die Spielapparatesteuer wird mit 210.000 € (210.000 € / 244.503 €) veranschlagt.

Im dritten Vierteljahr 2019 wurden 95 (90) Geldspielautomaten besteuert.

## Hundesteuer

Die Einnahmen aus der Hundesteuer werden nach den Gebührensätzen, die seit 01.01.2015 gelten, in Höhe von 60.000 € (55.000 € / 57.430 €) erwartet. Im dritten Vierteljahr 2019 waren 590 (585) Hunde angemeldet. Davon wurden 7 (5) Hunde als gefährliche Hunde besteuert.



	P2020	P2019	JA2018	JA2017
Steuerquote (Anteil an ordentlichen Erträgen)	52,92 %	52,29 %	53,64 %	53,86 %

## 07 Erträge aus Zuweisungen und Zuschüssen für laufende Zwecke und allgemeine Umlagen

### Schlüsselzuweisungen

Die vorläufigen Schlüsselzuweisungen wurden auf Basis des Referenzzeitraums 7/2018-6/2019 vorläufig ermittelt. Sie betragen rund 3.130.800 €.

### Vergleichszahlen:

Ansatz Haushalt 2020	3.130.800 €
Ansatz Haushalt 2019	2.697.000 €
Rechnungsergebnis 2018	2.766.253 €
Rechnungsergebnis 2017	2.576.290 €
Rechnungsergebnis 2016	2.199.218 €
Rechnungsergebnis 2015	1.980.694 €
Rechnungsergebnis 2014	1.700.810 €
Rechnungsergebnis 2013	1.901.965 €

08 Erträge aus der Auflösung der Investitionszuschüsse der letzten 10 Jahre. (§ 38 Abs. 4 GemHVo)

09 Auflösung von Rückstellungen aus Vorjahren für den Kommunalen Finanzausgleich

16 Steueraufwendungen einschließlich Aufwendungen aus gesetzlichen Umlageverpflichtungen

### Kreisumlage

Die vorläufigen Kreisumlagegrundlagen wurden mit 11.966.658 € (11.441.416 €) berechnet. Bei einem vorr. Hebesatz von 31,15 % müssen wir mit einer Kreisumlage in Höhe von 3.727.600 € rechnen.

### Vergleichszahlen:

Ansatz Haushalt 2020	3.727.600 €	Hebesatz 31,15 %
Ansatz Haushalt 2019	3.565.000 €	Hebesatz 31,15 %
Rechnungsergebnis 2018	3.101.296 €	Hebesatz 32,65 %
Rechnungsergebnis 2017	3.397.248 €	Hebesatz 33,45 %
Rechnungsergebnis 2016	3.263.196 €	Hebesatz 33,44 %
Rechnungsergebnis 2015	3.074.976 €	Hebesatz 37,00 % vorheriger KFA
Rechnungsergebnis 2014	2.940.420 €	Hebesatz 36,00 %

### Schulumlage

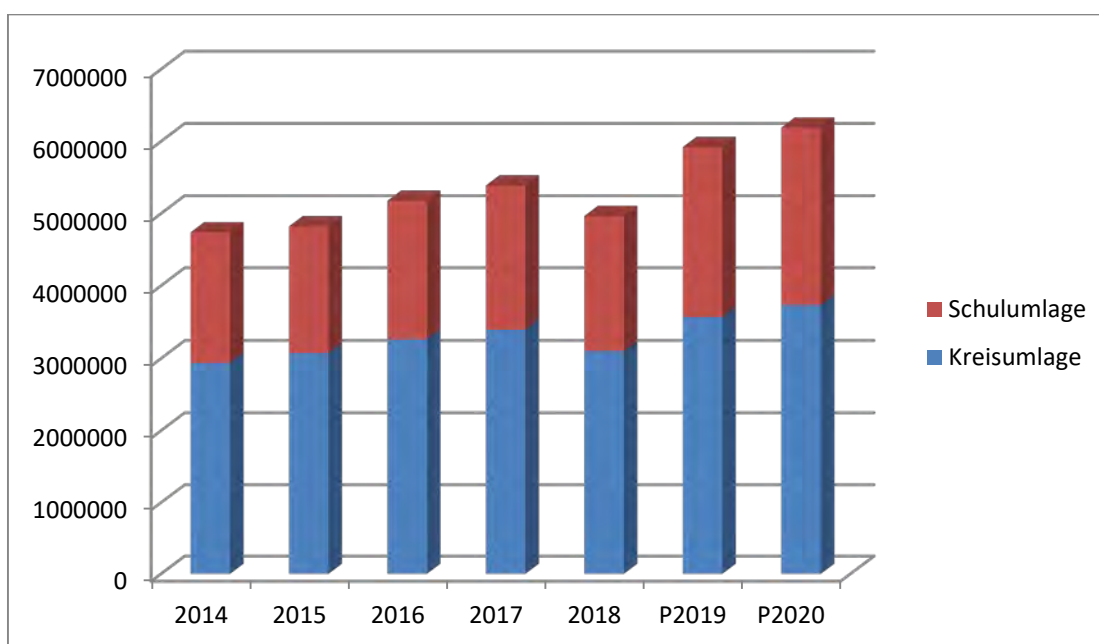
Die Schulumlage (Zuschlag zur Kreisumlage von 20,57 % der Umlagegrundlagen) beträgt demnach rund 2.461.500 €

#### Vergleichszahlen:

Ansatz Haushalt 2020	2.461.500 €	Hebesatz 20,57 %
Ansatz Haushalt 2019	2.354.000 €	Hebesatz 20,57 %
Rechnungsergebnis 2018	1.862.448 €	Hebesatz 19,57 %
Rechnungsergebnis 2017	1.987.572 €	Hebesatz 19,57 %
Rechnungsergebnis 2016	1.911.660 €	Hebesatz 19,59 %
Rechnungsergebnis 2015	1.745.256 €	Hebesatz 21,00 % vorheriger KFA
Rechnungsergebnis 2014	1.796.928 €	Hebesatz 22,00 %

### Zusammenfassung KU und SU

Ansatz Haushalt 2020	6.189.100 €	Hebesatz 51,72 %
Ansatz Haushalt 2019	5.919.000 €	Hebesatz 51,72 %
Rechnungsergebnis 2018	4.963.744 €	Hebesatz 52,22 %
Rechnungsergebnis 2017	5.384.820 €	Hebesatz 53,02 %
Rechnungsergebnis 2016	5.174.856 €	Hebesatz 53,03 %
Rechnungsergebnis 2015	4.820.232 €	Hebesatz 58,00 % vorheriger KFA
Rechnungsergebnis 2014	4.737.348 €	Hebesatz 58,00 %



### Kommunaler Finanzausgleich

Zahlungsmäßig ist der Kommunale Finanzausgleich 2020 (Referenzzeitraum 07/2018-06/2019) für die Gemeinde Rimbach, im Vergleich zum Vorjahreszeitraum, um rund 163.700 € besser.

	HH 2019	HH 2020	
Schlüsselzuweisungen	2.697.000	3.130.800	Δ 433.800
Kreisumlage	3.565.000	3.727.600	Δ 162.600
Schulumlage	2.354.000	2.461.500	Δ 107.500
Defizit KFA	-3.222.000	-3.058.300	Δ 163.700

### Gewerbsteuerumlage

Die Gewerbsteuerumlage richtet sich nach den Zahlungseingängen bei der Gewerbesteuer. Sie wird in der Weise berechnet, dass das Gewerbesteuer-Ist-Aufkommen im Erhebungsjahr durch den von der Gemeinde festgesetzten Hebesatz dividiert und mit dem gesetzlichen Gesamtvervielfältiger multipliziert wird.

Der gesetzliche Vervielfältiger wurde wie folgt festgesetzt:

2020 HS 380%	56,75 Punkte	ergibt 14,94 % des Aufkommens
2019 HS 380%	64,0 Punkte	ergibt 16,84 % des Aufkommens
2018 HS 380%	68,3 Punkte	ergibt 17,97 % des Aufkommens
2017 HS 380%	68,5 Punkte	ergibt 18,03 % des Aufkommens
2016 HS 380%	69,0 Punkte	ergibt 18,16 % des Aufkommens

Bei geplanten Gewerbesteuereinnahmen von 2.500.000 € ergibt sich eine Gewerbsteuerumlage von rd. 373.400 €

Entwicklung der zahlungswirksamen Erträge aus dem Produkt 160101:

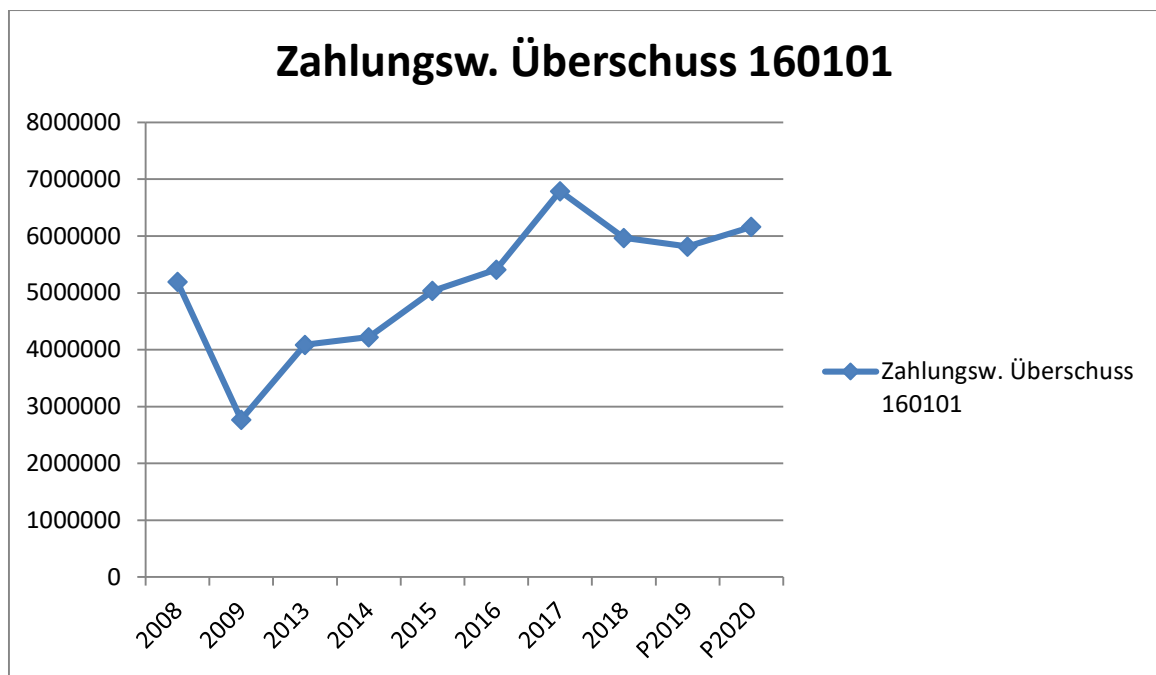
2020:	12.725.800 €
2019:	12.107.000 €
2018:	12.239.218 €
2017:	12.759.096 €
2016:	11.049.993 €
2015:	10.500.711 €
2014:	9.571.374 €
2013:	9.122.611 €
2009:	7.654.039 €
2008:	9.721.964 €

Entwicklung der zahlungswirksamen Aufwendungen aus dem Produkt 160101:

2020:	6.562.500 €
2019:	6.290.000 €
2018:	6.271.734 €
2017:	5.967.014 €
2016:	5.639.345 €
2015:	5.464.522 €
2014:	5.350.405 €
2013:	5.035.373 €
2009:	4.885.719 €
2008:	4.529.856 €

Entwicklung des zahlungswirksamen Überschusses aus dem Produkt 160101:

2020:	6.163.300 €
2019:	5.817.000 €
2018:	5.967.484 €
2017:	6.789.540 €
2016:	5.410.648 €
2015:	5.036.189 €
2014:	4.220.969 €
2013:	4.087.238 €
2009:	2.768.320 €
2008:	5.192.109 €





## Haushaltsplan Rimbach/Odw. 2020

<b>Produktbeschreibung</b>						
Produkt 160201 Rücklagen , Kredite						
Gemeinde Rimbach						
P-Bereich	16	Allgemeine Finanzwirtschaft				
P-Gruppe	1602	sonst.allg. Finanzwirtschaft				
Produkt	160201	Rücklagen , Kredite				
<b>Produktinformation</b>						
<b>Verantwortliche Organisationseinheit</b>				<b>Verantwortliche Person(en)</b>		
Finanzen und Steuern				Sieglinde Wagner		
<b>Pflichtaufgaben:</b>			<input checked="" type="checkbox"/>		<b>Freiwillige Aufgaben:</b>	
<b>Rechtsbindungsgrad:</b>			muss <input type="checkbox"/> soll <input type="checkbox"/> kann <input type="checkbox"/>		freiwillig <input type="checkbox"/>	
<b>Kurzbeschreibung</b>	Kreditmanagement und Finanzmittelbewirtschaftung (Kredite und Kreditbeschaffungskosten, Zinserträge aus Geldanlagen, Kassenkredite), Gewährverträge, Bürgschaften ohne Bausachen.					
<b>Allgemeine Ziele</b>	Wirtschaftliche Verwaltung der vorhandenen und zu beschaffenden Zahlungsmittel.					
<b>Zielgruppe</b>	Verwaltungsführung, Gemeindliche Gremien, Geschäftsbereiche					
<b>Produktbeteiligte</b>	Kreditinstitute, Gemeindliche Gremien					
<b>Künftige Entwicklung</b>	Zukunftsziele müssen noch definiert werden.					
<b>Auftragsgrundlage</b>	HGO, Haushaltssatzung, GemHVO-Doppik, GemKVO					
<b>Kennzahlen</b>	Ansatz 2020	Ansatz 2019	Ergebnis 2018			
Kosten je Einwohner	20,27	20,48	22,13			

## Haushaltsplan Rimbach/Odw. 2020

Teilergebnishaushalt Produkt 160201 Rücklagen , Kredite						
Gemeinde Rimbach						
Position	Konto	Bezeichnung		Ansatz 2020	Ansatz 2019	Ergebnis 2018
01	50	1 Privatrechtliche Leistungsentgelte				
02	51	2 Öffentlich-rechtliche Leistungsentgelte				
03	548-549	3 Kostenersatzleistungen und -erstattungen				
04	52	4 Bestandsveränderungen und akt. Eigenleistg.				
05	55	5 Steuern steueräh. Ertr.einschl.Ertr.aus ges.Uml				
06	547	6 Erträge aus Transferleistungen				
07	540-543	7 Ertr.a.Zuweisgn.u.Zusch.f.lfd.Zwecke u.allg.Uml.		5.000	3.000	
08	546	8 Ertr.a.Aufv.v.Sonderp.a.Inv.zuw.-zusch.u.-Beitr.				
09	53	9 Sonstige ordentliche Erträge				
10		10 Summe der ordentlichen Erträge (Nr. 1 - 9)		5.000	3.000	
11	62, 63, 640-643, 647-649, 65	11 Personalaufwendungen				
12	644-646	12 Versorgungsaufwendungen				
13	60, 61, 67-69	13 Aufwendungen für Sach- und Dienstleistungen				
14	66	14 Abschreibungen				
15	71	15 Aufw.f. Zuweisungen und Zuschü s.bes.Finanzaufw				
16	73	16 Steueraufw.einschl.Aufw.a.ges.Uml.verpfl.				
17	72	17 Transferaufwendungen				
18	70, 74, 76	18 Sonstige ordentliche Aufwendungen				
19		19 Sum. der ordentlichen Aufwendungen (Nr. 11 -18)				
20		20 Verwaltungsergebnis (Nr. 10 ./ Nr. 19)		5.000	3.000	
21	56, 57	21 Finanzerträge		2.600	2.600	2.757
22	77	22 Zinsen und andere Finanzaufwendungen		-203.900	-212.300	-193.144
23		23 Finanzergebnis (Nr. 21 - Nr. 22)		-201.300	-209.700	-190.388
24		24 Gesamtbetr d. ordentl Erträge (Nr. 10 + Nr. 21)		7.600	5.600	2.757
24A		25 Gesamtb. d. ordentl. Aufwendung. (Nr.19+Nr.22)		-203.900	-212.300	-193.144
24B		26 Ordentliches Ergebnis (Nr. 24 ./ Nr.25)		-196.300	-206.700	-190.388
25	59	27 Außerordentliche Erträge				
26	79	28 Außerordentliche Aufwendungen				
27		29 Außerordentliches Ergebnis (Nr. 27 ./ Nr. 28)				
28		30 Jahresergebnis (Nr. 26 und Nr. 29)		-196.300	-206.700	-190.388
29		31 Erlöse der internen Leistungsbeziehungen		371.800	384.000	381.938
30		32 Kosten der internen Leistungsbeziehungen				
31		33 Ergebnis der internen Leistungsbeziehungen		371.800	384.000	381.938
32		34 Jahresergeb. nach internen Leistungsbeziehungen		175.500	177.300	191.551

**Erläuterungen**

**Produkt 160201**

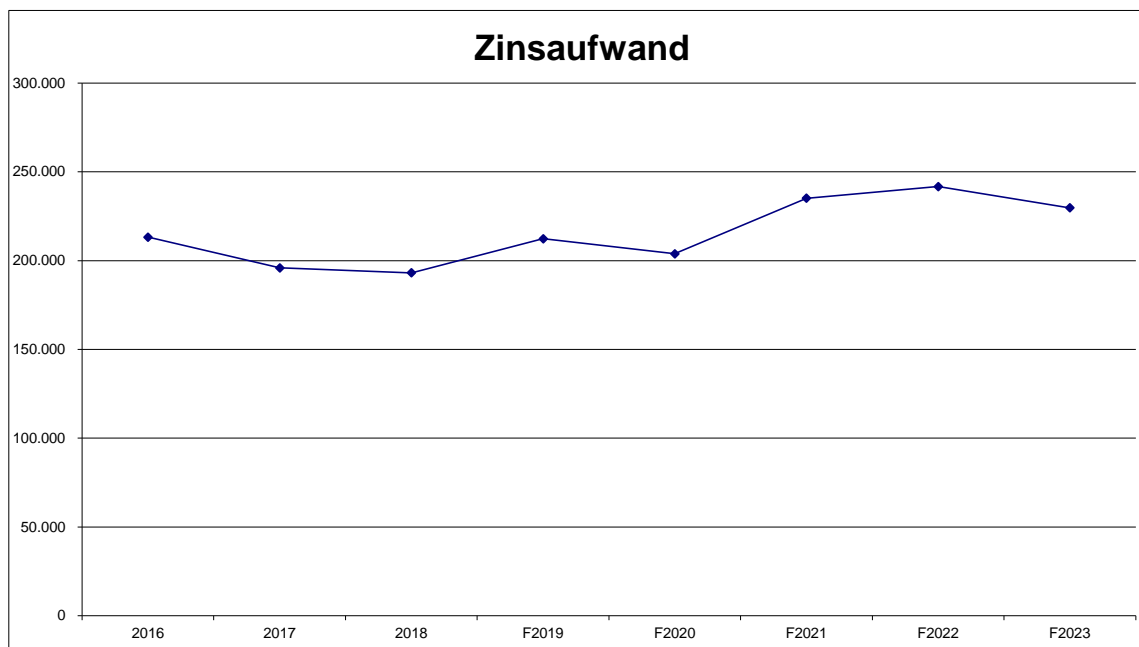
**Rücklagen, Kredite**

Position Ergebnishaushalt

21	KIP Zinszuschuss	
22	Zinsausgaben an den Kreditmarkt für die Altschulden.	99.000 €
	Zugang Inv. Kredite 2019 und 2020 anteilig	30.000 €
	Zinsen für Kassenkredite oder Strafzinsen für Guthaben	1.000 €
	Zinsen Breitbandausbau	25.500 €
	Zinsdienstumlage Konjunkturprogramme	22.400 €
	Auflösung der Ansparraten IFD u. Sonderbeiträge	<u>26.000 €</u>
	Summe 2020:	203.900 €
	Anteil am Haushaltsvolumen (Aufwendungen) 1,09 %.	
	Die Zinsen für das Breitbandprojekt werden als ILV-Ertrag von Produkt 150203 veranschlagt.	

Auflösung der Ansparraten der bestehenden Investitionskredite sowie der Sonderbeiträge für IFD-Sofortkredite. Die Ansparraten sind in der Doppik während der Ansparphase kein Aufwand sondern nur eine Auszahlung. Sie werden nach Auszahlung der Kredite über deren Laufzeit ergebniswirksam als Aufwand mit jährlich 5% aufgelöst. Sie werden damit wie Disagio behandelt. (26.000 €).

Summen der Folgejahre:	2021	2022	2023
Zinsen für Altschulden	94.000 €	90.000 €	85.000 €
Zugang Investitionskredite Finanzhaushalt	70.000 €	85.000 €	85.000 €
Zinsen Breitbandprojekt	22.500 €	19.000 €	12.000 €
Zinsen Liquiditätskredite/Strafzinsen	1.000 €	1.000 €	1.000 €
Zinsdienstumlage Konjunkturprogramm	16.600 €	15.700 €	15.700 €
KIP ab 2018, (Zinsdiensthilfe Land)	5.000 €	5.000 €	5.000 €
Auflösung Ansparraten IFD-Kredite	<u>26.000 €</u>	<u>26.000 €</u>	<u>26.000 €</u>
Summe Zinsaufwand Gesamt	235.100 €	241.700 €	229.700 €
Grundlage ist das aktuelle Investitionsprogramm.			



Anteil am Gesamtbetrag der ord. Aufwendungen	1,24%	1,11%	1,15%	1,16%	1,11%	1,23%	1,25%	1,19%
Aufwand je EW	24,88 €	22,76 €	22,31 €	24,53 €	23,56 €	27,16 €	27,92 €	26,54 €

Position Finanzhaushalt

01 Tilgungsanteil des Landes zu den Darlehen des Konjunkturprogramms und KIP.

## Haushaltsplan Rimbach/Odw. 2020

Teilfinanzhaushalt Produkt 160201 Rücklagen , Kredite							
Gemeinde Rimbach							
Nr.	Bezeichnung	HH-Ansatz 2020	Verpflichtungs - ermächtigung	HH-Ansatz 2019	Erg. Jahres- abschl. 2018	Gesamt- auszahl-ungsb.	davon bisher bereit-gestellt
	Einzahlungen aus Investitionstätigkeit						
01	+ Einz. aus Investitionszuw. und Zuschüssen sowie aus Investitionsbeiträgen	30.000		26.000	18.092		
02	+ Einz. aus Abgängen von Vermögensgegenständen des Sachanlagevermögens						
	und des immateriellen Anlagevermögens						
03	+ Einz. aus Abgängen von Vermögensgegenständen des Finanzanlagevermögens						
	Einzahlungen aus Finanzierungstätigkeit						
04	+ Einz. aus der Aufnahme von Krediten und wirtschaftl. vergleichbaren Vorgängen	684.000		5.841.000	243.514		
05	Summe	714.000		5.867.000	261.606		
	Auszahlung aus Investitionstätigkeit						
06	- Ausz. für Investitionen in das Sachanlagevermögen und immat. Anlagevermögen						
07	davon: Ausz. für aktivierte Investitionszuweisungen und -zuschüsse						
08	- Ausz. für Investitionen in das Finanzanlagevermögen						
	Auszahlungen aus Finanzierungstätigkeit						
09	- Ausz. aus d. Tilgung v. Krediten und wirtschaftl. vergleichbaren Vorgängen	-362.900		-351.200	-643.288	-7.139.900	-3.301.800
10	Summe	-362.900		-351.200	-643.288	-7.139.900	-3.301.800
11	Saldo (Einzahlungen ./.. Auszahlungen)	351.100		5.515.800	-381.682	-7.139.900	-3.301.800

## Haushaltsplan Rimbach/Odw. 2020

<b>Produktbeschreibung</b>			
Produkt 160301 Finanzwirtschaftliche Abwicklung der Vorjahre			
Gemeinde Rimbach			
P-Bereich	16	Allgemeine Finanzwirtschaft	
P-Gruppe	1603	Abwicklung der Vorjahre	
Produkt	160301	Finanzwirtschaftliche Abwicklung der Vorjahre	
<b>Produktinformation</b>			
<b>Verantwortliche Organisationseinheit</b>		<b>Verantwortliche Person(en)</b>	
Finanzen und Steuern		Sieglinde Wagner	
Pflichtaufgaben:		Freiwillige Aufgaben:	
<input checked="" type="checkbox"/>		<input type="checkbox"/>	
Rechtsbindungsgrad:		freiwillig <input type="checkbox"/>	
		muss <input type="checkbox"/> soll <input type="checkbox"/> kann <input type="checkbox"/>	
Kurzbeschreibung	Finanzwirtschaftliche Abwicklung der Vorjahre, Veranschlagung von Fehlbeträgen.		
Allgemeine Ziele	Ordnungsgemäße rechnungstechnische Abwicklung von Vorjahresergebnissen		
Zielgruppe	Verwaltungsführung, Gemeindliche Gremien, Aufsichtsbehörde		
Produktbeteiligte	Gemeindliche Gremien		
Künftige Entwicklung	Zukunftsziele müssen noch definiert werden.		
Auftragsgrundlage	HGO, Haushaltssatzung, GemHVO-Doppik, GemKVO		
Kennzahlen	2020	2019	2018
Kennzahlen sind noch zu definieren.			
Kennzahlen	Ansatz 2020	Ansatz 2019	Ergebnis 2018
Kosten je Einwohner	0,00	0,00	0,00

## Haushaltsplan Rimbach/Odw. 2020

Teilergebnishaushalt Produkt 160301 Finanzwirtschaftliche Abwicklung der Vorjahre						
Gemeinde Rimbach						
Position	Konto	Bezeichnung		Ansatz 2020	Ansatz 2019	Ergebnis 2018
01	50	1 Privatrechtliche Leistungsentgelte				
02	51	2 Öffentlich-rechtliche Leistungsentgelte				
03	548-549	3 Kostenersatzleistungen und -erstattungen				
04	52	4 Bestandsveränderungen und akt. Eigenleistg.				
05	55	5 Steuern steueräh. Ertr.einschl.Ertr.aus ges.Uml				
06	547	6 Erträge aus Transferleistungen				
07	540-543	7 Ertr.a.Zuweisgn.u.Zusch.f.lfd.Zwecke u.allg.Uml.				
08	546	8 Ertr.a.Aufl.v.Sonderp.a.Inv.zuw.-zusch.u.-Beitr.				
09	53	9 Sonstige ordentliche Erträge				
10		10 Summe der ordentlichen Erträge (Nr. 1 - 9)				
11	62, 63, 640-643, 647-649, 65	11 Personalaufwendungen				
12	644-646	12 Versorgungsaufwendungen				
13	60, 61, 67-69	13 Aufwendungen für Sach- und Dienstleistungen				
14	66	14 Abschreibungen				
15	71	15 Aufw.f. Zuweisungen und Zuschü s.bes.Finanzaufw				
16	73	16 Steueraufw.einschl.Aufw.a.ges.Uml.verpfl.				
17	72	17 Transferaufwendungen				
18	70, 74, 76	18 Sonstige ordentliche Aufwendungen				
19		19 Sum. der ordentlichen Aufwendungen (Nr. 11 -18)				
20		20 Verwaltungsergebnis (Nr. 10 ./ Nr. 19)				
21	56, 57	21 Finanzerträge				
22	77	22 Zinsen und andere Finanzaufwendungen				
23		23 Finanzergebnis (Nr. 21 - Nr. 22)				
24		24 Gesamtbetr d. ordentl Erträge (Nr. 10 + Nr. 21)				
24A		25 Gesamtb. d. ordentl. Aufwendung. (Nr.19+Nr.22)				
24B		26 Ordentliches Ergebnis (Nr. 24 ./ Nr.25)				
25	59	27 Außerordentliche Erträge				
26	79	28 Außerordentliche Aufwendungen				
27		29 Außerordentliches Ergebnis (Nr. 27 ./ Nr. 28)				
28		30 Jahresergebnis (Nr. 26 und Nr. 29)				
29		31 Erlöse der internen Leistungsbeziehungen				
30		32 Kosten der internen Leistungsbeziehungen				
31		33 Ergebnis der internen Leistungsbeziehungen				
32		34 Jahresergeb. nach internen Leistungsbeziehungen				